
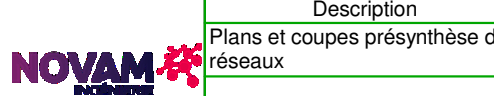







ce plan, propriété exclusive de L.E.A., est strictement confidentiel et ne peut être copié ou diffusé sans son autorisation écrite

Maître d'ouvrage : <b>Centre Hospitalier ESQUIROL</b> 15 rue du Docteur Marcland BP 61730 - 87025 LIMOGES Cedex		 <b>LEA</b> 8 Chemin des Groux de la Selle 78750 Mareil-Marly Tél : 01 39 73 00 47 - Fax : 01 39 73 00 48 E-mail : contact@lea-architecte.fr
Maître d'oeuvre : <b>LEA</b> 8 Chemin des Groux de la Selle 78750 Mareil-Marly Tél : 01 39 73 00 47 - Fax : 01 39 73 00 48 E-mail : contact@lea-architecte.fr		
Opération : <b>Centre Hospitalier ESQUIROL</b> 15 rue du Docteur Marcland 87025 LIMOGES		 <b>NOVAM</b> 4 allée Marie Bernart Dat B 35000 Rennes Tél : 02 23 25 01 30
Adresse : 15 rue du docteur Marcland 87025 LIMOGES		
Bureau d'étude Technique TCE		 <b>VANGUARD ASSOCIÉ</b> 57 rue Paul Bert 93400 Saint-Ouest Tél : 01 80 89 99 80
Economiste de la construction Lots Architecturaux		
Bureau d'étude Développement durable		 <b>VIZEA</b> 24 rue Rollant 33000 Bordeaux Tél : 05 35 54 53 11
Bureau d'étude ACOUSTIQUE		
Bureau d'étude PAYSAGISTE		 <b>GAMBA</b> 163 rue du Colombier 31670 LABEGE
Bureau de contrôle		
Coordonnateur SPS		 <b>AGENCE B. JARDINS &amp; PAYSAGES</b> 111 rue de Paris 16000 Angoulême Tél : 05 94 49 88 50
Plan de référence		



Plan de référence

3100 - Plan PSY R+1	A0	1 : 100	Auteur						
Plan PSY R+1	CHE	EXE	NOV	SYN	PLN	TZ	R+1	2100	A
N. PROJET	PHASE	EMETTEUR	LOT	DISCIPLINE	TYPE	ZONE	NIVEAU	P. NUMERO	INDEXE